



### 汇丰人寿保险有限公司

服务热线: 400-820-8363

联系地址: 中国(上海)自由贸易试验区世纪大道8号汇丰银行大楼29楼(邮政编码: 200120)

电话: (86 21) 3850 9200 传真: (86 21) 3895 0282

网址: www.hsbcinsurance.com.cn

刊发: 本宣传资料由汇丰人寿保险有限公司统一印刷 序列号: INSH-CMKTG-260101

#### 注意事项:

1. 自您签收保险合同之日起,有15日的犹豫期。在此期间,请您认真审视合同,如果您认为保险合同与您的需求不相符,您可以在在此期间提出撤销保险合同,我们将无息退还您所支付的所有保险费。**您在犹豫期后解除保险合同可能会遭受一定损失。**
2. 由于投保人的情况在保单有效期内可能会发生变化,因此某些投保人有可能会选择退保。请注意,在这种情况下,退保价值可能会大大低于您已支付的累计保险费。在决定进行投保之前,您可与保险销售人员细阅该保险产品的特色,并通过《保险建议书(产品说明书)》了解您在不同保单年度内可能获得的退保给付。
3. 本产品宣传页仅供参考,免除责任和其他具体内容请参阅保险合同条款,并以保险合同约定为准。



欢迎您通过扫描二维码关注汇丰人寿官方微信号,以获取有关保险产品和服务的更多资讯。

# 汇丰汇赢长鸿 年金保险(分红型)

财岁共长 福寿同盈  
汇赢人生 鸿运长铸

保险期间: 至被保险人年满105周岁后的首个保单周年日

投保年龄: 出生满30天-65周岁



本产品为分红保险,红利水平是不确定的,在某些年度红利可能为零。

本产品由汇丰人寿保险有限公司发行与管理。

本产品宣传页中,“我们”、“本公司”均指汇丰人寿保险有限公司。

本产品宣传页仅供参考,具体内容和免除责任请参阅保险合同条款,并以保险合同约定内容为准。




# 路遥知马力 厚蓄待长鸿

我们当下的努力, 是为了未来的生活品质, 也是为了下一代的璀璨人生。

当时间终于完全属于自己, 每一刻都应活得丰盈。你设想的退休生活, 或许是踏遍向往已久的山川湖海, 是重拾年轻时未尽的兴趣, 是与家人共度更多温柔晨昏——这些美好无需压缩, 值得被稳稳托举。长寿是福, 如何做好品质养老与财富传承的完美平衡, 也需更系统的财务准备。

汇丰汇赢长鸿年金保险(分红型)为您的财富管理、退休及传承规划助力, 让丰盈如期而至。



## 产品计划 特色

我们以持续稳定的年金, 陪伴您指定年龄后的每一段宁静时光, 为日常岁月注入从容的底气; 更通过满期保险金或身故保险金, 实现财富的温情传递, 让爱与责任跨越时间绵延生长。这份承诺, 亦会随着交清增额保险的逐年累积, 如树生长、如溪汇聚, 让各项保险金额度静静增长, 与您共赴更丰盈的未来。

【汇丰汇赢长鸿年金保险(分红型)】与您一路同行, 助力长鸿人生。



### 年金递延 享品质养老

- ◆ 您可根据未来年金保障规划在投保时选择首次年金领取日(分别为被保险人年满60/70/80周岁后的首个保单周年日), **首次年金领取日在保险合同有效期内不得变更;**
- ◆ 自首个年金领取日(含)起至保障满期日(不含), 若被保险人在每个保单周年日当日24时生存, 我们将于每个保单周年日按基本保险金额向年金受益人给付该保单年度年金, 陪您乐享惬意退休人生。



## 满期保险金 贺寿亦传承

- ◆ 若被保险人在保险合同约定的保障满期日当日24时仍生存，我们将按保险合同已交保险费总额向满期保险金受益人一次性给付满期保险金。满期保险金可祝寿也可传承，满满的幸福感。



## 身故保障 财富稳定传

- ◆ 若被保险人身故，我们按以下两者中的较大者给付身故保险金，保险合同效力终止：
  1. 被保险人身故时，保险合同已交保险费总额；
  2. 被保险人身故时，保险合同基本保险金额对应的现金价值。让财富稳定传承，让人生无惧意外。



## 红利增额 赢日久长胜

- ◆ 「汇丰汇赢长鸿年金保险（分红型）」采用现金红利方式分配盈余，红利的实现方式为购买交清增额保险，**不提供其他红利实现方式。**
- ◆ 我们将在每个保单周年日，根据首次年金领取日、交费期间、保单所处的保单年度、被保险人性别以及投保年龄等，以保单当时的红利作为一次交清的保险费，购买交清增额保险以增加保险合同的累计交清增额保险金额，给付形式为增加年金、满期保险金、身故保险金或退保给付，助力财富增值及传承。增额部分将自该保单周年日24时起生效，且参加分红。

**注：保单红利为非保证利益，其红利分配是不确定的，在某些年度实际红利可能为零。**





# 投保 示例一

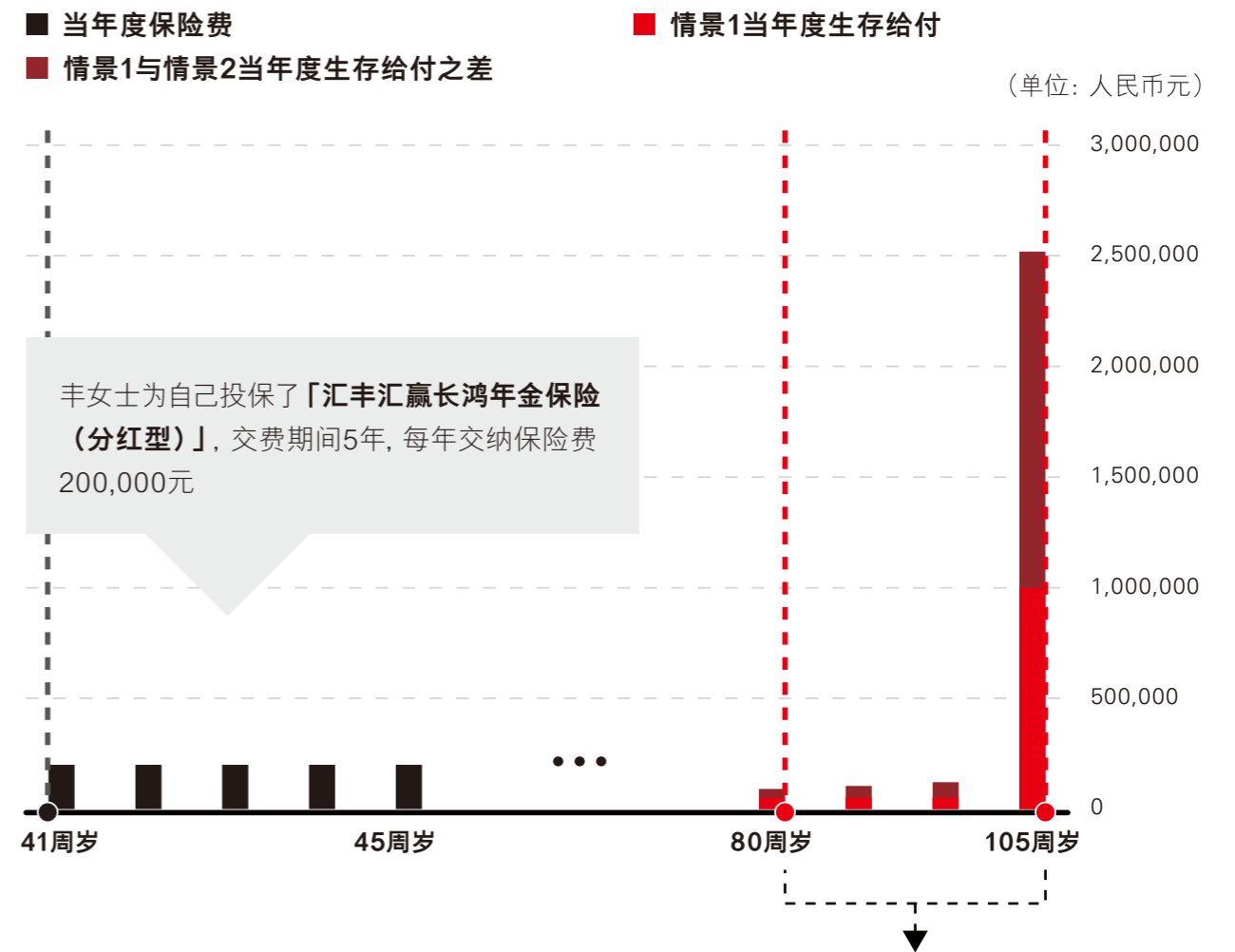
今年40周岁的丰女士为一家私人企业的企业主，现阶段资产充裕，但对未来经济环境中的资产积累能力存在担忧，希望通过配置底层安全性资产实现安稳未来。经过审慎规划，她最终选择了「汇丰汇赢长鸿年金保险（分红型）」，以稳定现金流支持高龄阶段康养照护，并通过满期金或身故保险金完成她的心愿传承。

丰女士为自己投保了「汇丰汇赢长鸿年金保险（分红型）」，5年交，年交保费200,000元，5年累计支付保险费总额为100万元人民币，基本保险金额51,827.60元人民币，保险期间为至丰女士年满105周岁后的首个保单周年日，首次年金领取日为丰女士年满80周岁后的首个保单周年日。在保险期间内，在符合保险合同约定的给付条件的情况下的保险利益如下：

	年金	满期保险金	身故保险金
给付期间/时间	自被保险人年满80周岁后的首个保单周年日(含)起至被保险人年满104周岁后的首个保单周年日(含)	被保险人年满105周岁后的首个保单周年日	保险合同有效期内
给付金额	每个保单周年日向年金受益人给付51,827.60元年金+累计交清增额保险金额所增加的年金给付。	向满期保险金受益人一次性给付1,000,000元满期保险金+累计交清增额保险金额所增加的满期保险金给付，且保险合同效力终止。	身故保障为以下两者中的较大者，给付后保险合同效力终止： (1) 被保险人身故时，保险合同已交保险费总额； (2) 被保险人身故时，保险合同基本保险金额对应的现金价值。 除上述保障之外，身故保障也包含累计交清增额保险金额所增加的身故保险金给付。

注：本产品的保险责任、首次年金领取日、保单红利摘要可参见本材料附录二，并以保险合同的约定为准。

「汇丰汇赢长鸿年金保险（分红型）」利益演示图例如下：



从第40个保单周年日(含)至第65个保单周年日(含)，若丰女士在每个保单周年日生存，按情景1/情景2利益演示，共计可获得生存给付(包括年金、满期保险金与累计交清增额保险金额所增加的年金和满期保险金给付) ¥2,295,690元/¥5,231,390元

注：

- 由于情景1假设分红为零，上图中“情景1当年度生存给付”在保险期间届满前为该保单年度末给付的年金，在保险期间届满时为此时给付的满期保险金；上图中“情景1与情景2当年度生存给付之差”在保险期间届满前为情景2下该保单年度末给付的累计交清增额保险金额所增加的年金，在保险期间届满时为情景2下给付的累计交清增额保险金额所增加的满期保险金。
- 上述各项利益的“情景1”、“情景2”两档演示均为描述性的，不代表实际分红情况。各项利益的演示均假设红利来源为利差益，且按可分配盈余的70%来分配。保单的红利分配是不确定的，在某些年度红利可能为零。
- 各项保险利益的给付，须满足保险合同相关保险责任的给付条件及保险金申请的相关约定。
- 上述所列保险利益说明详见本材料附录一「利益演示表」及各表的重要提示。



# 投保 示例二

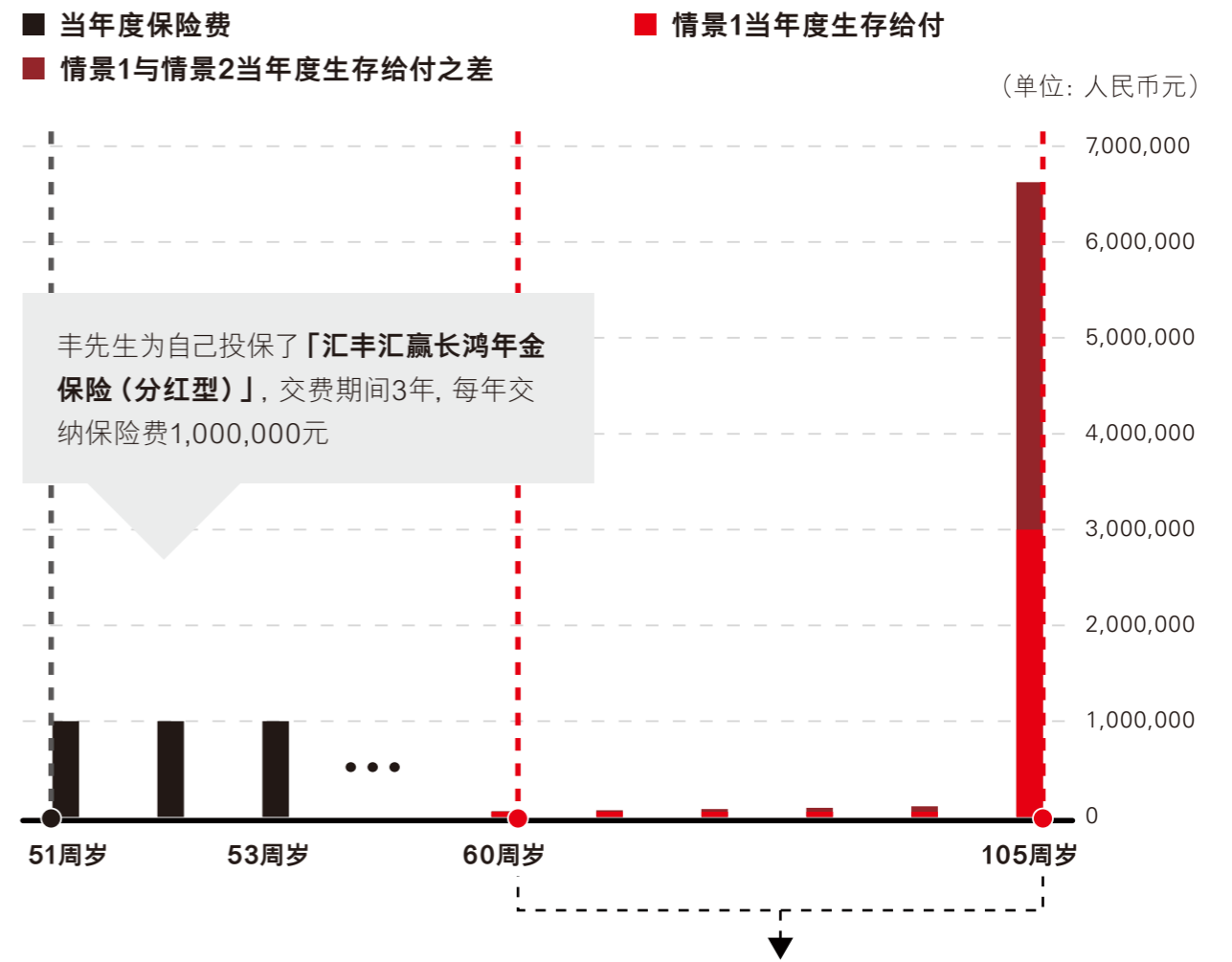
今年50周岁的丰先生为一家大型上市企业的高管，育有一儿一女均在海外留学，临近退休的丰先生希望通过配置年金险来保持退休后的生活品质。经过审慎规划，他最终选择了「汇丰汇赢长鸿年金保险（分红型）」，以稳定现金流支持退休后的费用支出，并通过满期金或身故保险金完成他的心愿传承。

丰先生为自己投保了「汇丰汇赢长鸿年金保险（分红型）」，3年交，年交保费1,000,000元，3年累计支付保险费总额为300万元人民币，基本保险金额53,917.00元人民币，保险期间为至丰先生年满105周岁后的首个保单周年日，首次年金领取日为丰先生年满60周岁后的首个保单周年日。在保险期间内，在符合保险合同约定的给付条件的情况下的保险利益如下：

	年金	满期保险金	身故保险金
给付期间/时间	自被保险人年满60周岁后的首个保单周年日（含）起至被保险人年满104周岁后的首个保单周年日（含）	被保险人年满105周岁后的首个保单周年日	保险合同有效期内
给付金额	每个保单周年日向年金受益人给付53,917元年金+累计交清增额保险金额所增加的年金给付。	向满期保险金受益人一次性给付3,000,000元满期保险金+累计交清增额保险金额所增加的满期保险金给付，且保险合同效力终止。	身故保障为以下两者中的较大者，给付后保险合同效力终止： (1) 被保险人身故时，保险合同已交保险费总额； (2) 被保险人身故时，保险合同基本保险金额对应的现金价值。 除上述保障之外，身故保障也包含累计交清增额保险金额所增加的身故保险金给付。

注：本产品的保险责任、首次年金领取日、保单红利摘要可参见本材料附录二，并以保险合同的约定为准。

「汇丰汇赢长鸿年金保险（分红型）」利益演示图例如下：



从第10个保单周年日（含）至第55个保单周年日（含），若丰先生在每个保单周年日生存，按情景1/情景2利益演示，共计可获得生存给付（包括年金、满期保险金与累计交清增额保险金额所增加的年金和满期保险金给付）¥5,426,265元/¥10,517,579元

注：

- 由于情景1假设分红为零，上图中“情景1当年度生存给付”在保险期间届满前为该保单年度末给付的年金，在保险期间届满时为此时给付的满期保险金；上图中“情景1与情景2当年度生存给付之差”在保险期间届满前为情景2下该保单年度末给付的累计交清增额保险金额所增加的年金，在保险期间届满时为情景2下给付的累计交清增额保险金额所增加的满期保险金。
- 上述各项利益的“情景1”、“情景2”两档演示均为描述性的，不代表实际分红情况。各项利益的演示均假设红利来源为利差益，且按可分配盈余的70%来分配。保单的红利分配是不确定的，在某些年度红利可能为零。
- 各项保险利益的给付，须满足保险合同相关保险责任的给付条件及保险金申请的相关约定。
- 上述所列保险利益说明详见本材料附录一「利益演示表」及各表的重要提示。



# 附录一 利益演示表

## 「汇丰汇赢长鸿年金保险（分红型）」详细保险利益基本利益演示表

### 投保示例一

保单年度	年龄	当年度保险费	累计保险费	保证利益					红利利益（非保证利益）							
				当年度年金	满期保险金	累计生存利益	身故保险金	退保金（基本保险金额对应的现金价值）	当年度红利		当年度红利所购买的交清增额保险金额		累计交清增额保险金额		累计交清增额保险金额对应的现金价值	
									情景1	情景2	情景1	情景2	情景1	情景2	情景1	情景2
1	41	200,000	200,000	0	0	0	200,000	62,284	0	2,036	0	122	0	122	0	872
2	42	200,000	400,000	0	0	0	400,000	138,712	0	4,924	0	289	0	410	0	3,054
3	43	200,000	600,000	0	0	0	600,000	225,799	0	7,907	0	456	0	866	0	6,685
4	44	200,000	800,000	0	0	0	800,000	324,290	0	10,987	0	622	0	1,488	0	11,914
5	45	200,000	1,000,000	0	0	0	1,000,000	597,079	0	14,167	0	789	0	2,277	0	26,232
6	46	0	1,000,000	0	0	0	1,000,000	780,148	0	14,627	0	800	0	3,077	0	46,322
7	47	0	1,000,000	0	0	0	1,000,000	963,812	0	15,103	0	812	0	3,889	0	72,330
8	48	0	1,000,000	0	0	0	1,000,000	980,665	0	15,594	0	824	0	4,714	0	89,188
9	49	0	1,000,000	0	0	0	1,000,000	997,825	0	16,101	0	836	0	5,550	0	106,850
10	50	0	1,000,000	0	0	0	1,015,287	1,015,287	0	16,625	0	849	0	6,399	0	125,345
20	60	0	1,000,000	0	0	0	1,207,627	1,207,627	0	22,903	0	983	0	15,607	0	363,663
30	70	0	1,000,000	0	0	0	1,436,405	1,436,405	0	31,550	0	1,138	0	26,273	0	728,144
40	80	0	1,000,000	51,828	0	51,828	1,708,525	1,656,697	0	43,462	0	1,318	0	38,624	0	1,234,651
50	90	0	1,000,000	51,828	0	570,104	1,461,322	1,409,495	0	43,052	0	1,527	0	52,930	0	1,439,472
60	100	0	1,000,000	51,828	0	1,088,380	1,167,289	1,115,461	0	39,828	0	1,768	0	69,498	0	1,495,768
65	105	0	1,000,000	0	1,000,000	2,295,690	1,000,000	0	0	36,720	0	1,903	0	78,740	0	0

### 投保示例二

保单年度	年龄	当年度保险费	累计保险费	保证利益					红利利益（非保证利益）							
				当年度年金	满期保险金	累计生存利益	身故保险金	退保金（基本保险金额对应的现金价值）	当年度红利		当年度红利所购买的交清增额保险金额		累计交清增额保险金额		累计交清增额保险金额对应的现金价值	
									情景1	情景2	情景1	情景2	情景1	情景2	情景1	情景2
1	51	1,000,000	1,000,000	0	0	0	1,000,000	454,021	0	11,665	0	239	0	239	0	6,974
2	52	1,000,000	2,000,000	0	0	0	2,000,000	1,024,342	0	26,034	0	524	0	763	0	23,083
3	53	1,000,000	3,000,000	0	0	0	3,000,000	1,688,013	0	40,868	0	809	0	1,572	0	49,227
4	54	0	3,000,000	0	0	0	3,000,000	2,088,710	0	42,187	0	821	0	2,393	0	92,716
5	55	0	3,000,000	0	0	0	3,000,000	2,482,255	0	43,550	0	833	0	3,226	0	148,538
6	56	0	3,000,000	0	0	0	3,000,000	2,867,501	0	44,959	0	845	0	4,072	0	216,550
7	57	0	3,000,000	0	0	0	3,000,000	2,917,373	0	46,415	0	858	0	4,930	0	266,732
8	58	0	3,000,000	0	0	0	3,000,000	2,968,298	0	47,921	0	870	0	5,800	0	319,308
9	59	0	3,000,000	0	0	0	3,020,243	3,020,243	0	49,479	0	883	0	6,683	0	374,374
10	60	0	3,000,000	53,917	0	53,917	3,073,097	3,019,180	0	51,089	0	896	0	7,580	0	424,435
20	70	0	3,000,000	53,917	0	593,087	3,061,391	3,007,474	0	58,944	0	1,038	0	17,306	0	965,303
30	80	0	3,000,000	53,917	0	1,132,257	3,047,468	2,993,551	0	67,956	0	1,202	0	28,570	0	1,586,241
40	90	0	3,000,000	53,917	0	1,671,427	3,030,906	2,976,989	0	78,275	0	1,392	0	41,616	0	2,297,776
50	100	0	3,000,000	53,917	0	2,210,597	3,011,208	2,957,291	0	90,066	0	1,613	0	56,725	0	3,111,283
55	105	0	3,000,000	0	3,000,000	5,426,265	3,000,000	0	0	96,566	0	1,736	0	65,153	0	0

### 重要提示:

- 本表仅供您理解保险条款所用，并不构成保险合同的一部分；各项保险内容均以正式保险合同为准。
- 本表所列保险利益、演示数值等，均根据被保险人的设定年龄、性别、投保组合，并假定投保人按期全额支付应交保险费、保险合同持续有效且未发生过影响基本保险金额、现金价值权益有关的变更等而计算得出。若被保险人实际投保时年龄、性别、投保组合与设定不一致，或保险合同上述任一项发生变更，则对应的保险利益和数值会发生变化。
- 上述“基本利益演示表”：
  - 所列“年龄”为被保险人在该保单年度末的周岁年龄。
  - 所列“保证利益”、“红利利益（非保证利益）”均为保单年度末数值。
  - 所列“当年度年金”为该保单年度末给付的年金金额。
  - 所列“满期保险金”将在保障满期日一次性给予满期保险金受益人。
  - 所列“累计生存利益”等于按照保险合同的约定已经过的所有保单年度（含该保单年度）的“当年度年金”与“满期保险金”之和。
  - 所列“身故保险金”为“当年度年金”及“满期保险金”给付前的数值。
  - 所列“退保金（基本保险金额对应的现金价值）”不包括该保单年度末给付的“当年度年金”及“满期保险金”。

- 所列“累计交清增额保险金额”等于按照保险合同的约定已经过的所有保单年度（含该保单年度）的“当年度红利所购买的交清增额保险金额”之和。
  - 所列“累计交清增额保险金额对应的现金价值”是指保单年度末“累计交清增额保险金额”对应的现金价值，且为给付累计交清增额保险金额所增加的年金或满期保险金给付后的数值。
  - 保险合同采用现金红利方式分配盈余，红利的实现方式为购买交清增额保险，不提供其他红利实现方式。上述“红利利益（非保证利益）”用于演示红利购买交清增额保险以增加保险合同累计交清增额保险金额的红利实现过程，亦便于您进一步理解和计算“综合利益演示表”中“累计交清增额保险金额所增加的年金或满期保险金给付”与“累计交清增额保险金额所增加的身故保险金给付”部分。
  - 所列数值均为四舍五入取整后的数值，可能与正式保险合同略有差异。
- “当年度红利”、“当年度红利所购买的交清增额保险金额”、“累计交清增额保险金额”及“累计交清增额保险金额对应的现金价值”的演示纯粹是描述性的，不代表实际分红情况。该利益演示基于本公司的精算及其他假设，不代表本公司的历史经营业绩，也不代表对本公司未来经营业绩的预期，保单的红利分配是不确定的，在某些年度红利可能为零。上述各项利益的“情景1”、“情景2”两档演示均假设红利来源为利差益，且按可分配盈余的70%来分配。

# 综合利益演示表

## 投保示例一

保单年度	年龄	当年度保险费	累计保险费	当年度生存给付=当年度年金+满期保险金+累计交清增额保险金额所增加的年金或满期保险金给付		累计生存给付=累计生存利益+累计交清增额保险金额所增加的年金及满期保险金给付总和		身故给付=身故保险金+累计交清增额保险金额所增加的身故保险金给付		退保给付=退保金(基本保险金额对应的现金价值)+累计交清增额保险金额对应的现金价值	
				情景1	情景2	情景1	情景2	情景1	情景2	情景1	情景2
1	41	200,000	200,000	0	0	0	0	200,000	200,872	62,284	63,156
2	42	200,000	400,000	0	0	0	0	400,000	403,167	138,712	141,766
3	43	200,000	600,000	0	0	0	0	600,000	610,026	225,799	232,484
4	44	200,000	800,000	0	0	0	0	800,000	822,974	324,290	336,203
5	45	200,000	1,000,000	0	0	0	0	1,000,000	1,043,934	597,079	623,311
6	46	0	1,000,000	0	0	0	0	1,000,000	1,059,376	780,148	826,469
7	47	0	1,000,000	0	0	0	0	1,000,000	1,075,045	963,812	1,036,141
8	48	0	1,000,000	0	0	0	0	1,000,000	1,090,947	980,665	1,069,853
9	49	0	1,000,000	0	0	0	0	1,000,000	1,107,083	997,825	1,104,675
10	50	0	1,000,000	0	0	0	0	1,015,287	1,140,632	1,015,287	1,140,632
20	60	0	1,000,000	0	0	0	0	1,207,627	1,571,290	1,207,627	1,571,290
30	70	0	1,000,000	0	0	0	0	1,436,405	2,164,550	1,436,405	2,164,550
40	80	0	1,000,000	51,828	90,452	51,828	90,452	1,708,525	2,981,800	1,656,697	2,891,348
50	90	0	1,000,000	51,828	104,757	570,104	1,071,920	1,461,322	2,953,724	1,409,495	2,848,966
60	100	0	1,000,000	51,828	121,325	1,088,380	2,208,612	1,167,289	2,732,554	1,115,461	2,611,229
65	105	0	1,000,000	1,000,000	2,519,264	2,295,690	5,231,390	1,000,000	2,519,264	0	0

### 重要提示:

1. 本表仅供您理解保险条款所用,并不构成保险合同的一部分;各项保险内容均以正式保险合同为准。
2. 本表所列保险利益、演示数值等,均根据被保险人的设定年龄、性别、投保组合,并假定投保人按期全额支付应交保险费、保险合同持续有效且未发生过影响基本保险金额、现金价值权益有关的变更等而计算得出。若被保险人实际投保时年龄、性别、投保组合与设定不一致,或保险合同上述任一项发生变更,则对应的保险利益和数值会发生变化。
3. 上述“综合利益演示表”:
  - a) 所列“年龄”为被保险人在该保单年度末的周岁年龄。
  - b) 所列“当年度生存给付”包含各保单年度末(不含保障满期日)给付的年金、累计交清增额保险金额所增加的当年度年金给付,保障满期日给付的满期保险金及累计交清增额保险金额所增加的满期保险金给付。
  - c) 所列“累计生存给付”等于按照保险合同的约定已经过的所有保单年度(含该保单年度)的“当年度生存给付”之和。
  - d) 所列“身故给付”等于身故保险金与累计交清增额保险金额所增加的身故保险金给付之和。累计交清增额保险金额所增加的身故保险金给付按“基本利益演示表”中保单年度末的“累计交清增额保险金额”数值计算,且为该保单年度末给付累计交清增额保险金额所增加的年金或满期保险金给付前的数值。

## 投保示例二

保单年度	年龄	当年度保险费	累计保险费	当年度生存给付=当年度年金+满期保险金+累计交清增额保险金额所增加的年金或满期保险金给付		累计生存给付=累计生存利益+累计交清增额保险金额所增加的年金及满期保险金给付总和		身故给付=身故保险金+累计交清增额保险金额所增加的身故保险金给付		退保给付=退保金(基本保险金额对应的现金价值)+累计交清增额保险金额对应的现金价值	
				情景1	情景2	情景1	情景2	情景1	情景2	情景1	情景2
1	51	1,000,000	1,000,000	0	0	0	0	1,000,000	1,006,974	454,021	460,995
2	52	1,000,000	2,000,000	0	0	0	0	2,000,000	2,028,317	1,024,342	1,047,425
3	53	1,000,000	3,000,000	0	0	0	0	3,000,000	3,087,489	1,688,013	1,737,240
4	54	0	3,000,000	0	0	0	0	3,000,000	3,133,167	2,088,710	2,181,426
5	55	0	3,000,000	0	0	0	0	3,000,000	3,179,520	2,482,255	2,630,793
6	56	0	3,000,000	0	0	0	0	3,000,000	3,226,557	2,867,501	3,084,051
7	57	0	3,000,000	0	0	0	0	3,000,000	3,274,286	2,917,373	3,184,105
8	58	0	3,000,000	0	0	0	0	3,000,000	3,322,718	2,968,298	3,287,606
9	59	0	3,000,000	0	0	0	0	3,020,243	3,394,617	3,020,243	3,394,617
10	60	0	3,000,000	53,917	61,497	53,917	61,497	3,073,097	3,505,112	3,019,180	3,443,615
20	70	0	3,000,000	53,917	71,223	593,087	728,778	3,061,391	4,043,999	3,007,474	3,972,777
30	80	0	3,000,000	53,917	82,487	1,132,257	1,501,594	3,047,468	4,662,279	2,993,551	4,579,792
40	90	0	3,000,000	53,917	95,533	1,671,427	2,396,634	3,030,906	5,370,297	2,976,989	5,274,765
50	100	0	3,000,000	53,917	110,642	2,210,597	3,433,230	3,011,208	6,179,215	2,957,291	6,068,574
55	105	0	3,000,000	3,000,000	6,625,174	5,426,265	10,517,579	3,000,000	6,625,174	0	0

- e) 所列“退保给付”等于退保金(基本保险金额对应的现金价值)与累计交清增额保险金额对应的现金价值之和。退保金(基本保险金额对应的现金价值)和累计交清增额保险金额对应的现金价值分别按“基本利益演示表”中对应保单年度的“退保金(基本保险金额对应的现金价值)”和“累计交清增额保险金额对应的现金价值”进行取值。
  - f) 所列数值均为四舍五入取整后的数值,可能与正式保险合同略有差异。
4. “当年度生存给付”、“累计生存给付”、“身故给付”以及“退保给付”的演示纯粹是描述性的,不代表实际分红情况。该利益演示基于本公司的精算及其他假设,不代表本公司的历史经营业绩,也不代表对本公司未来经营业绩的预期,保单的红利分配是不确定的,在某些年度红利可能为零。上述各项利益的“情景1”、“情景2”两档演示均假设红利来源为利差益,且按可分配盈余的70%来分配。

# 附录二

## 保险责任、首次年金领取日及保单红利摘要

### 保险责任

在保险合同有效期内，我们承担下列保险责任：

#### ▶ 年金

自保险合同约定的首次年金领取日（含）起至保障满期日（不含），若被保险人在每个保单周年日当日24时仍生存，我们将于每个保单周年日按基本保险金额向年金受益人给付该保单年度的年金。

#### ▶ 满期保险金

若被保险人在保险合同约定的保障满期日当日24时仍生存，我们将按保险合同已交保险费总额向满期保险金受益人一次性给付满期保险金，保险合同效力终止。

#### ▶ 身故保险金

若被保险人身故，我们按以下两者中的较大者向健在的身故保险金受益人给付身故保险金，保险合同效力终止：

- (1) 被保险人身故时，保险合同已交保险费总额；
- (2) 被保险人身故时，保险合同基本保险金额对应的现金价值。

### 首次年金领取日

保险合同的首次年金领取日分别为被保险人年满60/70/80周岁后的首个保单周年日。  
首次年金领取日由您在投保时选定并在保险单中载明，且在保险合同有效期内不得变更。

### 红利分配和给付

在保险合同有效期内，我们每年根据上一会计年度分红保险业务的实际经营状况确定红利分配方案。**保单红利是不确定的。**

保险合同采用现金红利方式分配盈余，红利的实现方式为购买交清增额保险，**不提供其他红利实现方式。**

保险合同保单红利分配日期为每个保单周年日。我们将在每个保单周年日，根据首次年金领取日、交费期间、保单所处的保单年度、被保险人性别以及投保年龄等，以保单当时的红利作为一次交清的保险费，购买交清增额保险以增加保险合同的累计交清增额保险金额。增额部分将自该保单周年日24时起生效，且参加分红。

分配红利当时，保险合同必须有效，且您已交清上一保单年度所有的应交保险费。保险合同在效力中止期间，不享有红利的分配。已经分配但尚未达到给付条件的红利不受保单中止影响。

保险产品红利的给付形式为：

#### 一、增加年金给付

若被保险人符合保险合同中“保险责任”约定的年金给付条件的，我们除给付年金外，另将向年金受益人额外给付保险合同累计交清增额保险金额。

#### 二、增加满期保险金给付

若被保险人在保险合同约定的保障满期日当日24时仍生存，我们除按保险合同中“保险责任”给付满期保险金外，另将向满期保险金受益人额外给付保险合同累计交清增额保险金额对应的已交保险费总额，保险合同效力终止。

#### 三、增加身故保险金给付

若被保险人在保险合同有效期内身故，我们除按保险合同中“保险责任”给付身故保险金外，另将向健在的身故保险金受益人额外给付以下两者中的较大者，保险合同效力终止：

- (1) 被保险人身故时，保险合同累计交清增额保险金额对应的已交保险费总额；
- (2) 被保险人身故时，保险合同累计交清增额保险金额对应的现金价值。

上述“累计交清增额保险金额对应的已交保险费总额”为：

基本保险金额对应的已交保险费总额×累计交清增额保险金额/基本保险金额。

#### 四、增加退保给付

在保险合同保险期间内，若您申请解除保险合同或减少基本保险金额，保险合同累计交清增额保险金额将按基本保险金额减少部分等比例减少。除保险合同基本保险金额减少部分对应的现金价值外，我们另将额外给付保险合同累计交清增额保险金额减少部分对应的现金价值。

