

汇享一生 积金至斗

——汇丰汇誉金生增利2024保险产品计划



汇丰人寿保险有限公司

服务热线: 400-820-8363

联系地址: 中国(上海)自由贸易试验区世纪大道8号汇丰银行大楼20楼2002单元,
21楼2101单元(邮政编码: 200120)

电话: (86 21) 3850 9200 传真: (86 21) 3895 0282

网址: www.hsbcinsurance.com.cn

刊发: 本宣传资料由汇丰人寿保险有限公司统一印刷 序列号: INSH-CMKTG-241005

注意事项:


- 自您签收保险合同之日起有15个自然日的犹豫期。在此期间,请您认真审视合同,如果您认为合同与您的需求不相符,您可以在在此期间提出解除合同。我们将无息退还您所支付的所有保险费,犹豫期后解除合同可能会遭受一定的损失。
- 由于投保人的情况在保单有效期内可能会发生变化,因此某些投保人有可能会选择退保。请注意,在这种情况下,退保价值可能会大大低于您已支付的累计保险费。在决定进行投保之前,您可与保险销售人员细读该保险产品的特色,并通过产品说明书了解您在不同保单年度内可能获得的退保给付。
- 本产品宣传页仅供参考,免除责任和具体内容请参阅保险合同条款,并以合同约定为准。

本保险产品计划由「汇丰汇誉金生2024年金保险(分红型)」及「汇丰汇增利2024终身寿险(万能型)」产品组成,两者皆支持单独购买。其中「汇丰汇誉金生2024年金保险(分红型)」为分红保险,其红利分配是不确定的,在某些年度红利可能为零。「汇丰汇增利终身寿险(万能型)」为万能保险,其结算利率超过最低保证利率的部分是不确定的。

本保险产品计划由汇丰人寿保险有限公司发行与管理。

本宣传折页中“我们”、“本公司”均指汇丰人寿保险有限公司。

本保险产品计划宣传页仅供参考,就「汇丰汇誉金生2024年金保险(分红型)」及「汇丰汇增利2024终身寿险(万能型)」各自产品的保险责任、给付限制、免除责任范围以及详细内容以各自的保险合同为准。



欢迎您通过扫描二维码关注汇丰人寿官方微信号,以获取有关保险产品和服务的更多资讯。





百草权舆 幸福伴您一生

人生的道路中有无限可能，
我们的任务就是为您保驾护航。
我们将温暖的祝愿伴随在每一份真挚的情感中，
守护您的一生，
让您的生活更加耀眼、更加温暖、更加美好。

产品计划 特色



您的人生之路需要财富的稳定保障及提升。
我们将为您提供一份稳定的现金流，锁定基本利益，
【汇丰汇誉金生增利2024保险产品计划】与您一路随行。



储备丰厚 未来无忧

持续加码收益，助力资金增值

「汇丰汇誉金生2024年金保险（分红型）」保险合同有效期内，将为您提供：

◆ 特别生存保险金

若被保险人在保险合同约定的特别生存保险金领取日当日24时仍生存，我们将按已交保险费总额的20%向特别生存保险金受益人一次性给付特别生存保险金，为退休生活开启资金储备，让人生异彩纷呈。

◆ 基本年金

自保险合同约定的首次年金领取日（含）起至保障满期日（不含），若被保险人在每个保单周年日当日24时仍生存，我们将于每个保单周年日按基本保险金额的100%向年金受益人分配该保单年度的基本年金。生存保险金受益人将拥有一份稳定的现金流。

◆ 额外年金

纵然此时的被保险人已步入老年，生活的多姿多彩仍在持续。自被保险人年满70周岁后的首个保单周年日（含）起至被保险人年满79周岁后的首个保单周年日（含），若被保险人在每个保单周年日当日24时仍生存，我们将于每个保单周年日按已交保险费总额的6%向年金受益人分配该保单年度的额外年金，支持您精彩的退休生活，您人生的下半段旅途也一定不会乏味。

◆ 满期保险金

若被保险人在保险合同约定的保障满期日生存，我们将按已交保险费总额的20%向满期保险金受益人一次性给付满期保险金，帷幄充盈财富，为未来保驾护航。

◆ 红利分配

我们将采用「现金红利」的方式分配盈余。

「汇丰汇誉金生2024年金保险（分红型）」的红利分配是不确定的，在某些年度红利可能为零。



「汇丰汇增利2024终身寿险（万能型）」将为您提供：



最低保证利率，锁定基本收益

「汇丰汇增利2024终身寿险（万能型）」为您提供最低保证利率为年利率1.5%。保单利息在保单有效期内的结算日及保单终止当日结算并计入保单账户。

如果您和被保险人将「汇丰汇誉金生2024年金保险（分红型）」的生存利益，作为转入保险费转入「汇丰汇增利2024终身寿险（万能型）」保单账户，还有机会按超过1.5%的结算利率获得财富增值。

注：最低保证利率之上的收益是不确定的。



二次增值保收益，财富加码节节高

我们深知您对晚年生活的美好愿景，安逸无忧并随心规划自己的退休生活，在人生各个阶段炫丽多彩。

您可选择将「汇丰汇誉金生2024年金保险（分红型）」的生存利益和红利，作为转入保险费转入「汇丰汇增利2024终身寿险（万能型）」账户，助力退休储备的持续增值，使您的退休生活更优渥。

「汇丰汇增利2024终身寿险（万能型）」将在您的退休储备增值的同时，兼顾您的资产传承需求。

注：最低保证利率之上的收益是不确定的。



持续奖金发放，助力资金增长

若被保险人生存至第五个保单周年日且「汇丰汇增利2024终身寿险（万能型）」保险合同仍然有效，在该保险合同第五个保单周年日按照前五个保单年度转入保险费之和（不含第五个保单周年日当日转入的转入保险费）的1.1%发放持续奖金，并计入保单账户。

在第六个保单周年日（含）起的每个保单周年日仍然生存且保险合同有效，我们在每个保单周年日按照该保单周年日前一个保单年度转入保险费之和（不含该保单周年日当日转入的转入保险费）的1.1%发放持续奖金，并计入保单账户。

注：趸交保险费、追加保险费不享有保单持续奖金。



投保 示例

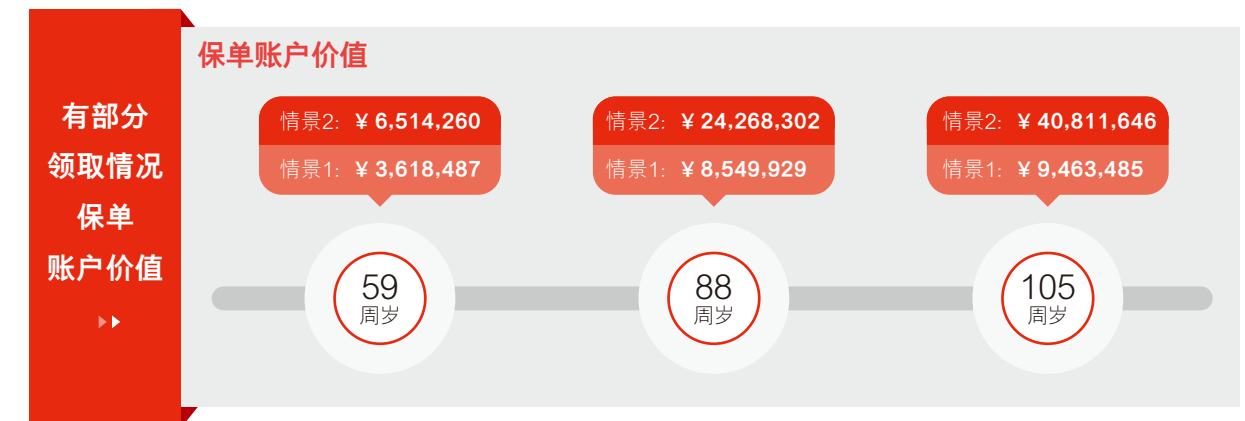
丰女士，40周岁，为自己投保「汇丰汇誉金生2024年金保险(分红型)」，保险期间至88周岁，交费期5年，基本保额100,000元，年交保险费为1,779,200元，累计保险费为8,896,000元，年金领取方式选择“年度领取”。同时，又为自己搭配「汇丰汇增利2024终身寿险(万能型)」，保险期间为终身，趸交保险费为2,000元。

若「汇丰汇誉金生2024年金保险(分红型)」保单持续有效，按情景1/情景2利益演示，至保单满期时，共计可获得生存利益（包括特别生存保险金、基本年金、额外年金和满期保险金）和现金红利13,096,000/16,730,410元。

若将「汇丰汇誉金生2024年金保险(分红型)」的生存利益和现金红利全部作为转入保险费转入「汇丰汇增利2024终身寿险(万能型)」保单账户，且「汇丰汇增利2024终身寿险(万能型)」保单持续有效，按情景1/情景2利益演示，共计可获得持续奖金144,052/184,034元。



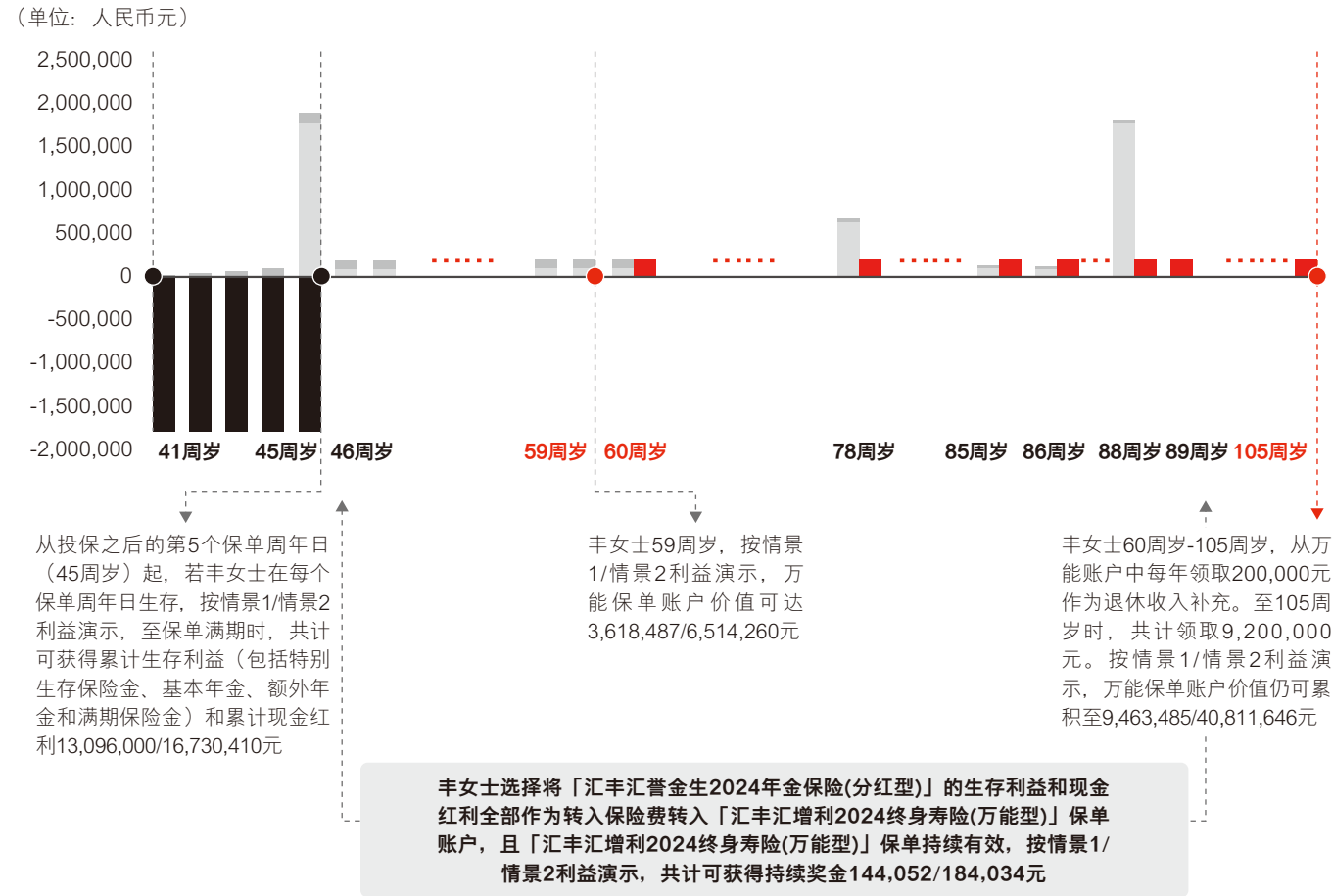
◆ 若「汇丰汇增利2024终身寿险（万能型）」保单持续有效:



「汇丰汇誉金生增利2024保险产品计划」利益演示图例如下:

- 合同1年交保险费
- 合同2趸交保险费
- 合同2部分领取给付金额
- 情景1合同1当年度生存利益与现金红利之和
- 情景2与情景1合同1当年度生存利益与现金红利之和之差

丰女士为自己投保了汇丰汇誉金生增利2024保险产品计划:
 合同1「汇丰汇誉金生2024年金保险(分红型)」, 交费期间5年, 每年交纳保险费1,779,200元
 合同2「汇丰汇增利2024终身寿险(万能型)」, 趸交保险费2,000元
 该计划总保险费8,898,000元



重要提示:

- 上述利益演示仅供参考, 详情请参见本材料所附「汇丰汇誉金生2024年金保险(分红型)」及「汇丰汇增利2024终身寿险(万能型)」的保险利益测算表及相应重要提示。
- 以上图例所列账户价值演示假设「汇丰汇誉金生2024年金保险(分红型)」所有的生存利益和现金红利, 作为转入保险费转入「汇丰汇增利2024终身寿险(万能型)」账户。
- 以上图例所列保险利益、演示数值等, 均根据被保险人的设定年龄、性别、投保组合, 并假定投保人按约定全额支付应交保险费、各保险合同持续有效而计算得出。若被保险人实际投保时年龄、性别、投保组合与设定不一致, 或保险合同上述任一项发生变更, 则对应的保险利益和数值会发生变化。
- 「汇丰汇增利2024终身寿险(万能型)」前5个保单年度部分领取账户价值, 会收取部分领取费用, 收费标准请详见产品建议书或保险合同条款。如部分领取后账户价值余额不足以扣除到期的风险保险费, 保险合同效力可能中止。
- 以上各项保险金的给付, 须符合保险合同关于保险责任及保险金申请的相关约定。

投保流程



理赔流程

当您需要提出理赔申请时, 请联系您汇丰保险经纪的私人财富规划师, 或致电我们的客户服务热线400-820-8363, 具体流程如下:



附录 保险利益测算表

重要提示:

1. 本保险产品计划仅供客户理解保险条款所用，并不构成保险合同的一部分；各项保险内容均以正式保险合同为准。
2. 本保险产品计划由汇丰汇誉金生2024年金保险（分红型）保险合同（“保险合同1”），和汇丰汇增利2024终身寿险（万能型）保险合同（“保险合同2”）构成。
3. 保险合同1及保险合同2均可单独投保。
4. 本保险产品计划假设保险合同1“当年度生存利益”及“当年度现金红利”的所有权人，授权将“当年度生存利益”及“当年度现金红利”作为转入保险费，全额即时转入保险合同2的保单账户。
5. 本保险产品计划所列保险利益、演示数值等，均根据被保险人的设定年龄、性别、投保组合，并假定投保人按约定全额支付应交保险费、各保险合同持续有效而计算得出。若被保险人实际投保时年龄、性别、投保组合与设定不一致，或任一保险合同上述任一项发生变更，则对应的保险利益和数值均会发生变化。
6. 由于版面所限，本保险产品计划中利益演示将“情景1”和“情景2”两档分开演示，请您务必将两张演示表结合起来阅读并充分理解。以下利益演示中：
 - a) 保险合同计划1为分红保险。“情景1”、“情景2”两档演示均假设保险合同计划1的红利来源为利差益，且按可分配盈余的70%来分配。保单的红利分配是不确定的，在某些年度可能为零。
 - b) 保险合同2为万能保险，“情景1”为最低保证利益演示，“情景2”为万能结息利益演示，最低保证利率之上的收益是不确定的，实际保单账户利益可能低于“情景2”的利益演示水平。
7. 以下情景1及情景2两档利益演示中：
 - a) 所列“年龄”为被保险人在该保单年度末的周岁年龄。
 - b) 保险合同计划1项下的“当年度生存利益”金额等于汇丰汇誉金生2024年金保险（分红型）的当年度年金（基本年金及额外年金）、特别生存保险金及满期保险金（如有）之和；“累计生存利益”金额等于当年度及之前所有保单年度已分配的汇丰汇誉金生2024年金保险（分红型）的年金（基本年金及额外年金）、特别生存保险金、满期保险金（如有）之和。
 - c) 保险合同1提供两种年金领取方式，“年度领取”和“月度领取”。如您选择的年金领取方式为“年度领取”，自保险合同1首次年金领取日的首个保单周年日起，年金受益人可在每个保单周年日领取该保单年度已分配的汇丰汇誉金生2024年金保险（分红型）基本年金及额外年金（如有）之和。如您选择的年金领取方式为“月度领取”，则自保险合同1首次年金领取日的首个保单周年日起，年金受益人可在每个保单周年日领取该保单年度已分配的汇丰汇誉金生2024年金保险（分红型）的基本年金及额外年金（如有）之和的十二分之一（1/12）。如您退保或被保险人身故，则该保单年度已分配但未领取的汇丰汇誉金生2024年金保险（分红型）基本年金及额外年金（如有）将一次性给予年金受益人。汇丰汇誉金生2024年金保险（分红型）的特别生存保险金及满期保险金均一次性给予生存保险金受益人及满期保险金受益人。
 - d) 保险合同2利益演示至被保险人105周岁为止，若被保险人105周岁后仍生存，我们继续承担保险合同2的保险责任。

- e) 所列保险合同2项下的“持续奖金”为该保单年度末的数值，且不包含该年度保单周年日当日转入保险费对应的持续奖金。**趸交保险费、追加保险费不享有持续奖金。**
- f) 所列保险合同2项下的“部分领取申请金额”、“部分领取给付金额”、“累计部分领取给付金额”均为保单年度末的数值，且部分领取保单账户价值根据您选择的领取频率和领取金额进行演示。部分领取费用详见汇丰汇增利2024终身寿险（万能型）产品建议书中“保单账户-费用明细-退保费用及部分领取费用”。
- g) 保险合同2项下的“累计保险费”等于该保单年度及之前所有保单年度的“趸交保险费”、“转入保险费”及“追加保险费”之和。
- h) 保险合同2项下的“风险保险费”按月计算并扣除，下表所列的“风险保险费”为该保单年度累计扣除的风险保险费。**保单账户价值不足以支付到期的风险保险费，保险合同可能存在效力中止的风险。**
- i) 所列保险合同1项下的“当年度保险费”、保险合同2项下的“趸交保险费”均为保单年度初的数值。
- j) 保险合同1项下的“当年度生存利益”、保险合同2项下的“转入保险费”、“追加保险费”、“初始费用”、“风险保险费”、“进入万能账户的金额”均为相应保单年度发生金额之和，且“追加保险费”根据您选择的追加频率和追加金额进行演示。
- k) 所列保险合同1及保险合同2项下的“身故保险金”、合并利益项下的“身故给付总和”均为保单年度末且生存利益分配，持续奖金发放和部分领取发生前的数值。
- l) 所列保险合同1项下的“退保金（现金价值）”、保险合同2项下的“保单账户价值”、“现金价值”、合并利益项下的“退保给付总和”均为保单年度末持续奖金发放后的数值（不包括当年度生存利益和部分领取金额）。
- m) 合并利益项下的“身故给付总和”包括保险合同1及保险合同2的身故保险金，赔付身故利益后，保险合同1及保险合同2均效力终止；“退保给付总和”包括保险合同1的“退保金（现金价值）”及保险合同2的“现金价值”。





按情景1进行利益演示，详细保险利益测算如下表所示：

(单位：人民币元)

保单年度	被保险人年龄	汇丰汇善金生2024年金保险(分红型) (“保险合同1”)										汇丰汇增利2024终身寿险(万能型) (“保险合同2”)										合并利益			
		当年年度保险费	累计保险费	当年年度生存利益	累计生存利益	身故保险金(1)	退保金(现金价值)(2)	当年年度现金红利	累计现金红利	趸交保险费	转入保险费	追加保险费	累计保险费	初始费用	进入万能账户的金额	风险保险费	持续奖金	部分领取申请金额	部分领取给付金额	累计部分领取给付金额	身故保险金(3)	保单账户价值	现金价值(4)	身故给付(1)-(3)	退保给付(2)+(4)
1	41	1,779,200	1,779,200	0	0	1,779,200	956,206	0	0	2,000	0	0	2,000	42	1,958	0.68	0	0	0	0	3,200	1,987	1,887	1,782,400	958,093
2	42	1,779,200	3,558,400	0	0	3,558,400	2,287,191	0	0	0	0	0	2,000	0	0	0.49	0	0	0	0	2,800	2,016	1,935	3,561,200	2,289,126
3	43	1,779,200	5,337,600	0	0	5,337,600	3,734,514	0	0	0	0	0	2,000	0	0	0.52	0	0	0	0	2,800	2,046	1,984	5,340,400	3,736,498
4	44	1,779,200	7,116,800	0	0	7,116,800	5,271,895	0	0	0	0	0	2,000	0	0	0.55	0	0	0	0	2,800	2,076	2,034	7,119,600	5,273,929
5	45	1,779,200	8,896,000	1,779,200	1,779,200	8,896,000	5,133,994	0	0	0	0	0	2,000	0	0	0.58	0	0	0	0	2,800	2,106	2,085	8,898,800	5,136,079
6	46	0	8,896,000	100,000	1,879,200	7,116,800	5,186,355	0	0	0	1,779,200	0	1,781,200	19,571	1,759,629	655.35	19,571	0	0	0	2,493,680	1,807,072	1,807,072	9,610,480	6,993,427
7	47	0	8,896,000	100,000	1,979,200	7,016,800	5,240,280	0	0	0	100,000	0	1,881,200	1,100	98,900	719.98	1,100	0	0	0	2,633,680	1,934,935	1,934,935	9,650,480	7,175,215
8	48	0	8,896,000	100,000	2,079,200	6,916,800	5,295,832	0	0	0	100,000	0	1,981,200	1,100	98,900	809.07	1,100	0	0	0	2,773,680	2,064,627	2,064,627	9,690,480	7,360,459
9	49	0	8,896,000	100,000	2,179,200	6,816,800	5,353,078	0	0	0	100,000	0	2,081,200	1,100	98,900	904.96	1,100	0	0	0	2,913,680	2,196,168	2,196,168	9,730,480	7,549,246
10	50	0	8,896,000	100,000	2,279,200	6,716,800	5,412,089	0	0	0	100,000	0	2,181,200	1,100	98,900	1,006.49	1,100	0	0	0	3,053,680	2,329,579	2,329,579	9,770,480	7,741,668
15	55	0	8,896,000	100,000	2,779,200	6,216,800	5,736,581	0	0	0	100,000	0	2,681,200	1,100	98,900	1,585.91	1,100	0	0	0	3,753,680	3,025,510	3,025,510	9,970,480	8,762,091
20	60	0	8,896,000	100,000	3,279,200	6,217,633	6,117,633	0	0	0	100,000	0	3,181,200	1,100	98,900	2,272.28	1,100	200,000	200,000	200,000	4,453,680	3,571,957	3,571,957	10,671,313	9,689,590
25	65	0	8,896,000	100,000	3,779,200	6,659,193	6,559,193	0	0	0	100,000	0	3,681,200	1,100	98,900	0	1,100	200,000	200,000	1,200,000	3,536,991	3,338,091	3,338,091	10,196,184	9,887,284
30	70	0	8,896,000	633,760	4,812,960	7,169,474	6,535,714	0	0	0	100,000	0	4,181,200	1,100	98,900	0	1,100	200,000	200,000	2,200,000	3,287,388	3,088,488	3,088,488	10,456,862	9,624,202
35	75	0	8,896,000	633,760	7,981,760	4,840,394	4,206,634	0	0	0	633,760	0	7,350,000	6,971	626,789	0	6,971	200,000	200,000	3,200,000	5,803,496	5,610,467	5,610,467	10,643,890	9,817,101
40	80	0	8,896,000	100,000	10,616,800	2,139,483	2,039,483	0	0	0	633,760	0	10,518,800	6,971	626,789	0	6,971	200,000	200,000	4,200,000	8,520,383	8,327,355	8,327,355	10,659,866	10,366,838
45	85	0	8,896,000	100,000	11,116,800	1,925,479	1,825,479	0	0	0	100,000	0	11,018,800	1,100	98,900	0	1,100	200,000	200,000	5,200,000	8,662,243	8,463,343	8,463,343	10,587,722	10,288,822
48	88	0	8,896,000	1,779,200	13,096,000	1,779,200	0	0	0	0	100,000	0	11,318,800	1,100	98,900	0	1,100	200,000	200,000	5,800,000	8,748,829	8,549,929	8,549,929	10,528,029	8,549,929
50	90	0	8,896,000	0	13,096,000	0	0	0	0	0	0	0	13,098,000	0	0	0	0	200,000	200,000	6,200,000	10,438,029	10,238,029	10,238,029	10,438,029	10,238,029
55	95	0	8,896,000	0	13,096,000	0	0	0	0	0	0	0	13,098,000	0	0	0	0	200,000	200,000	7,200,000	10,198,812	9,998,812	9,998,812	10,198,812	9,998,812
60	100	0	8,896,000	0	13,096,000	0	0	0	0	0	0	0	13,098,000	0	0	0	0	200,000	200,000	8,200,000	9,941,107	9,741,107	9,741,107	9,941,107	9,741,107
65	105	0	8,896,000	0	13,096,000	0	0	0	0	0	0	0	13,098,000	0	0	0	0	200,000	200,000	9,200,000	9,663,485	9,463,485	9,463,485	9,663,485	9,463,485

重要声明

1. 上表中汇丰汇善金生2024年金保险(分红型)按“情景1”进行演示，现金红利均为0，该利益演示基于本公司的精算及其他假设，不代表本公司未来经营业绩，也不代表对本公司未来经营业绩的预期，保单的红利分配是不确定的。
 2. 上表中汇丰汇增利2024终身寿险(万能型)的数据基于1.5%的最低保证利率进行演示；该利益演示是基于一年的精算及其他假设，不代表本公司的历史经营业绩，也不代表对本公司未来经营业绩的预期。
 3. 其他声明详见重要提示。



按情景2进行利益演示，详细保险利益测算如下表所示：

(单位：人民币元)

保单年度	被保险人年龄	汇丰汇普金生2024年金保险(分红型) (“保险合同1”)										汇丰汇增利2024终身寿险(万能型) (“保险合同2”)							合并利益									
		当年保险费	累计保险费	当年生存利益	累计生存利益	身故保险金(1)	身故保险金(1)	身故保险金(2)	当年现金红利	累计现金红利	累计红利	趸交保险费	转入保险费	追加保险费	累计保险费	初始费用	进入万能账户的金额	风险保险费	持续奖金	部分领取申请金额	部分领取给付金额	累计领取给付金额	身故保险金(3)	保单账户价值	现金价值(4)	身故给付 总利=(1)+(3)	退保给付 总利=(2)+(4)	
1	41	1,779,200	1,779,200	0	0	1,779,200	956,206	19,070	19,070	19,070	2,000	0	0	2,000	42	1,958	0.67	0	0	0	0	0	3,200	2,022	1,921	1,782,400	968,127	
2	42	1,779,200	3,558,400	0	0	3,558,400	2,297,191	42,059	61,129	61,129	0	19,070	0	21,070	210	18,860	5.07	0	0	0	0	0	29,498	21,566	20,703	3,587,898	2,317,894	
3	43	1,779,200	5,337,600	0	0	5,337,600	3,734,514	65,507	126,636	126,636	0	42,059	0	63,129	463	41,596	16.34	0	0	0	0	0	88,381	65,230	63,273	5,425,981	3,797,787	
4	44	1,779,200	7,116,800	0	0	7,116,800	5,271,895	89,422	216,058	216,058	0	65,507	0	128,636	721	64,786	35.76	0	0	0	0	0	180,090	134,271	131,585	7,296,890	5,403,480	
5	45	1,779,200	8,896,000	1,779,200	1,779,200	8,896,000	5,133,994	113,815	329,873	329,873	0	89,422	0	218,058	984	88,438	65.15	2,377	0	0	0	0	305,281	232,369	230,045	9,201,281	5,364,039	
6	46	0	8,896,000	100,000	1,879,200	7,116,800	5,186,355	91,174	421,047	421,047	0	1,893,015	0	2,111,073	20,823	1,872,192	745.88	20,823	0	0	0	0	2,955,502	2,194,075	2,194,075	10,072,302	7,380,430	
7	47	0	8,896,000	100,000	1,979,200	7,016,800	5,240,280	91,591	512,638	512,638	0	191,174	0	2,302,247	2,103	189,071	810.18	2,103	0	0	0	0	3,223,146	2,463,068	2,463,068	10,239,946	7,703,348	
8	48	0	8,896,000	100,000	2,079,200	6,916,800	5,295,832	92,018	604,656	604,656	0	191,591	0	2,493,838	2,108	189,483	890.48	2,108	0	0	0	0	3,491,373	2,741,287	2,741,287	10,408,173	8,037,119	
9	49	0	8,896,000	100,000	2,179,200	6,816,800	5,353,078	92,454	697,110	697,110	0	192,018	0	2,685,856	2,112	189,906	966.03	2,112	0	0	0	0	3,760,198	3,029,050	3,029,050	10,576,998	8,382,128	
10	50	0	8,896,000	100,000	2,279,200	6,716,800	5,412,089	92,901	790,011	790,011	0	192,454	0	2,878,310	2,117	190,337	1,032.19	2,117	0	0	0	0	4,029,634	3,326,693	3,326,693	10,746,434	8,738,782	
15	55	0	8,896,000	100,000	2,779,200	6,216,800	5,736,581	95,313	1,261,626	1,261,626	0	194,805	0	3,847,513	2,143	192,662	1,050.61	2,143	0	0	0	0	5,886,518	4,975,993	4,975,993	11,603,318	10,712,574	
20	60	0	8,896,000	100,000	3,279,200	6,217,633	6,117,633	98,087	1,746,364	1,746,364	0	197,504	0	4,829,477	2,173	195,331	26.73	2,173	200,000	200,000	200,000	200,000	6,930,980	6,733,152	6,733,152	13,148,613	12,850,785	
25	65	0	8,896,000	100,000	3,779,200	6,659,193	6,559,193	101,203	2,246,012	2,246,012	0	200,553	0	5,826,009	2,206	198,347	0	2,206	200,000	200,000	200,000	200,000	1,200,000	1,950,724	1,950,724	14,807,711	14,509,917	
30	70	0	8,896,000	633,760	4,812,960	7,169,474	6,535,714	104,675	2,762,296	2,762,296	0	203,951	0	6,838,821	2,243	201,708	0	2,243	200,000	200,000	200,000	200,000	2,200,000	9,598,588	9,400,831	9,400,831	16,788,062	15,936,545
35	75	0	8,896,000	633,760	7,981,760	4,840,394	4,206,634	69,616	3,181,887	3,181,887	0	710,669	0	10,462,271	7,817	702,852	0	7,817	200,000	200,000	200,000	200,000	3,200,000	14,181,177	13,988,994	13,988,994	19,021,571	18,195,628
40	80	0	8,896,000	100,000	10,616,800	2,139,483	2,039,483	30,898	3,415,345	3,415,345	0	672,711	0	13,903,247	7,400	665,311	0	7,400	200,000	200,000	200,000	200,000	4,200,000	19,377,422	19,184,822	19,184,822	21,516,905	21,224,305
45	85	0	8,896,000	100,000	11,116,800	1,925,479	1,825,479	27,036	3,558,433	3,558,433	0	127,847	0	14,550,197	1,406	126,441	0	1,406	200,000	200,000	200,000	200,000	5,200,000	22,410,537	22,211,944	22,211,944	24,336,016	24,037,423
48	88	0	8,896,000	1,779,200	13,096,000	1,779,200	0	24,441	3,634,410	3,634,410	0	125,336	0	14,928,769	1,379	123,957	0	1,379	200,000	200,000	200,000	200,000	5,800,000	24,466,923	24,268,302	24,268,302	26,246,123	24,268,302
50	90	0	8,896,000	0	13,096,000	0	0	0	3,634,410	3,634,410	0	0	0	16,732,410	0	16,732,410	0	0	200,000	200,000	200,000	200,000	6,200,000	27,613,807	27,413,807	27,413,807	27,613,807	27,413,807
55	95	0	8,896,000	0	13,096,000	0	0	0	3,634,410	3,634,410	0	0	0	16,732,410	0	16,732,410	0	0	200,000	200,000	200,000	200,000	7,200,000	31,377,423	31,177,423	31,177,423	31,377,423	31,177,423
60	100	0	8,896,000	0	13,096,000	0	0	0	3,634,410	3,634,410	0	0	0	16,732,410	0	16,732,410	0	0	200,000	200,000	200,000	200,000	8,200,000	35,804,396	35,604,396	35,604,396	35,804,396	35,604,396
65	105	0	8,896,000	0	13,096,000	0	0	0	3,634,410	3,634,410	0	0	0	16,732,410	0	16,732,410	0	0	200,000	200,000	200,000	200,000	9,200,000	41,011,646	40,811,646	40,811,646	41,011,646	40,811,646

重要声明

- 上表中汇丰汇普金生2024年金保险(分红型)按“情景2”进行演示，上述演示均为描述性的，不代表实际分红情况。该利益演示基于本公司的精算及其他假设，不代表本公司的历史经营业绩，也不代表对本公司未来经营业绩的预期，保单的红利分配是不确定的。
- 上表中汇丰汇增利终身寿险(万能型)的数据基于3.3%的假设结算利率进行演示；该利益演示是基于我们的精算及其他假设，不代表本公司的历史经营业绩，也不代表对本公司未来经营业绩的预期，最低保证利率1.5%之上的收益是不确定的，实际保单账户利益可能低于“情景2”的利益演示水平。
- 其他声明详见重要提示。