

汇丰人寿保险有限公司 2019年3月投资连结保险投资账户月度报告

1. 本月市场回顾 - 国内市场概况

(1) 宏观经济

3月中国官方制造业采购经理指数 PMI 为 50.5，环比回升 1.3 个百分点，显著高于市场预期 49.6，并回升至荣枯线上方，反映制造业景气度回升。主要分项指标均有所回升，本月生产指数 52.7，环比回升 3.2 个百分点，新订单指数上升 1 个百分点至 51.6；本月新出口订单指数回升 1.9 个百分点至 47.1，进口指数回升 3.9 个百分点至 48.7。生产指数大幅回升受到春节错位因素影响，但依然可以显示经济活跃度上升。

海关总署公布数据，2019年3月我国进出口总值 3647.0 亿美元，同比增长 3.1%。其中，出口 1986.7 亿美元，同比增长 14.2%；进口 1660.2 亿美元，同比下降 7.6%，贸易顺差 326.5 亿美元，前值 41.2 亿美元。本月出口好转明显，但进口继续下滑。从季度数据看，Q1 进口增速进一步下滑至-4.8%（2018Q4 为 4.4%），导致顺差被动大增，内需走弱的趋势延续。美国经济有放缓迹象，未来进出口趋势不容乐观。

国家统计局发布 2019年3月份全国居民消费价格指数（CPI）显示，CPI 同比上涨 2.3%，预期 2.3%，前值 1.5%，通胀数据基本符合预期，今年以来蔬菜价格依然坚挺，叠加已开启的猪肉价格上涨，预计今年 2 季度 CPI 将继续回升。全国工业品出厂价格（PPI）同比上升 0.4%，预期 0.4%，前值 0.1%，年初以来，油价和工业品价格连续反弹，略超市场预期，预计未来 PPI 回落速度将有所变慢。

(2) 股票市场

3月份股票市场呈现震荡上升态势，消费类股票涨幅领先。在年初股票市场快速上涨后，本月震荡调整符合预期；两会期间政府宣布下调增值税率及前两月社融数据总体提振市场信心；以白酒为代表的消费品企业经营数据明显转好以及 PMI 数据回升超预期，暗示实际经济或许没有预期得差。本月上证指数上涨 5.09%，代表大盘类的上证 50 指数上涨 3.45%，代表中小盘的中小板指数上涨 8.25%。

基本面角度，中国经济自 2018 年二季度确认增速下行，但在政府逆周期政策调节下，目前处于逐步见底企稳阶段。原因主要是以下几个方面：国内金融去杠杆政策负面影响显现，美联储持续加息并紧缩资产负债表，以及中美贸易争端的综合影响。从国内经济结构看，全社会消费数据已经先行下滑，地产销售和投资和进出口，由于高基数效应，将成为 2019 年中国宏观经济最大下行动力。在此背景下，上市公司整体盈利增速将环比下滑，主流研究机构预计从 15%降至 5%左右。目前对冲经济下滑的各项政策主要是减税，加大、加快中央基建投资，提前发行地方专项债，还有推进各项改革来提升经济内生活力。目前持续进行的中美贸易谈判，如果出现双赢结果，有望缓解经济下行幅度。

流动性角度，国内金融去杠杆政策已经转向稳杠杆，且经过央行持续降准，银行间市场货币利率大幅下行，市场流动性总体宽松。刚公布的一季度全社会融资数据，证实宽信用已初见成效。而美联储已经明确暂缓加息，有助于提升全球资本市场流动性。股票估值方面，在股票市场明显反弹后，A 股整体估值已接近历史中枢位置。

结合基本面，估值水平以及流动性等因素综合分析，尽管实体经济存在下行压力，但股票市场持续下跌已经在反应各种不利因素，目前处于历史低位的股票估值实际上隐含着较高的投资回报率。那些经营业绩与估值水平匹配的行业龙头企业依然是投资机会所在，在中国立志向科技创新国家转型过程中，势必会涌现一批价值创造的标杆企业。

汇丰人寿保险有限公司
2019年3月投资连结保险投资账户月度报告

3月份A股主要指数及股票基金指数的变动情况

指数	上月收盘	本月收盘	3月份 (%)	最近3个月 (%)	今年以来 (%)
上证综合指数	2940.95	3090.76	5.09	23.93	23.93
沪深300	3669.37	3872.34	5.53	28.62	28.62
上证50	2743.97	2838.51	3.45	23.78	23.78
中小板指	5893.69	6379.98	8.25	35.66	35.66
中证500	5025.29	5547.66	10.39	33.10	33.10
股票基金指数	7784.06	8396.26	7.86	27.33	27.33

(3) 债券市场

中债登和上清所托管数据显示，2019年3月末中债登托管规模59.06万亿元，环比增加6084亿元；上清所托管规模20.71万亿元，环比增加3186亿元，托管数据变动主要原因包括：利率债本月发行总量为1.17万亿元，环比上升。记账式国债发行1500亿，净减507亿，发行量和净增量均低于去年同期。政金债总计发行3693亿元，净增量550亿，净增量低于去年同期。地方政府债总计发行6245亿，环比明显上升，净增4773亿，今年地方债发行节奏前置使得一季度利率债净增量已经明显上升。本月信用债发行继续向好，发行和净增量分别为9500亿元和2280亿元，但低评级和非国企的净融资仍然为负。

本月债市回顾，资金面整体处于宽松水平，一季度央行流动性净投放明显缩量，货币市场利率波动加大。二级市场方面，在上月调整后，月初债市大幅反弹，虽然股市火热，经济触底预期升温，但欧美经济数据疲软以及美债曲线倒挂，以及人民币债券将被纳入彭博巴克莱指数刺激买盘。十年期国债收益率均下行约10bps，期限利差缩小，但市场波动幅度加大。

指数方面，中债国债总财富（总值）指数上涨0.69%，中债金融债券总财富（总值）指数上涨0.31%，中债企业债总财富（总值）指数上涨0.35%。

汇丰人寿保险有限公司 2019年3月投资连结保险投资账户月度报告

2. 投资连结保险投资账户本月概况

1) 汇锋进取账户概览

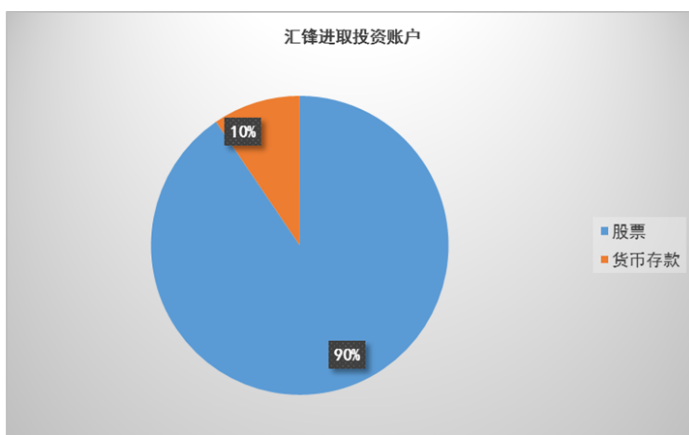
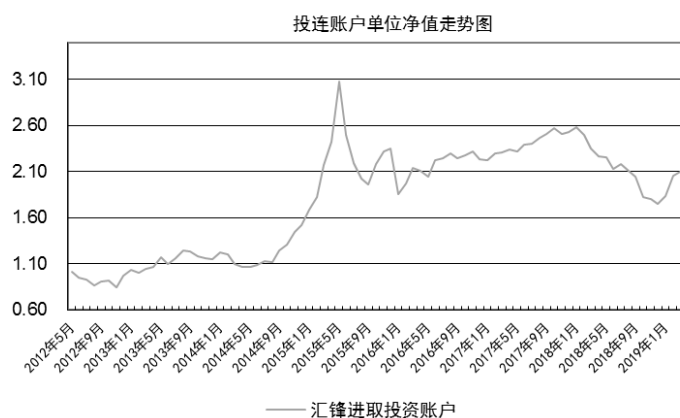
(1) 账户简介

- **投资策略及主要投资工具：**本账户采取行业配置分析和个股选择相结合的投资策略，以权益类资产配置为主，灵活配置股票、基金、债券等各类资产的比例，优选行业，精选券种，旨在追求高风险下的高投资收益，适合愿意进行长期投资并承担较高风险、追求较高长期回报的投资者。
- **各类资产比例：**主要投资于股票（包括新股申购）、股票型和混合型基金等权益类资产，债券、债券型基金等固定收益类资产，以及现金、货币型基金等现金类资产。流动性资产的投资余额不得低于账户价值的5%，以保证账户的流动性；固定收益类资产的投资比例为0% - 50%；权益类资产的投资比例为50% - 95%。

(2) 账户投资收益率

	过去一个月	过去3个月	成立至今
投资收益率	2.2%	20.11%	110.05%

(3) 账户单位净值走势图及持仓资产结构



(4) 账户月末重点持仓情况

汇锋进取	股票行业
1	制造业
2	金融、保险业
3	信息技术业

汇丰人寿保险有限公司 2019年3月投资连结保险投资账户月度报告

2) 积极进取账户概览

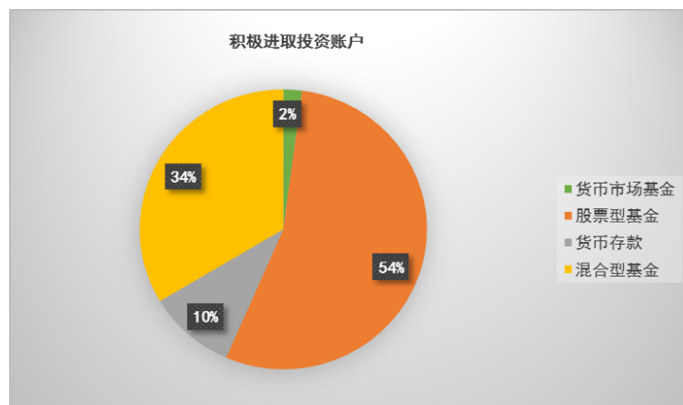
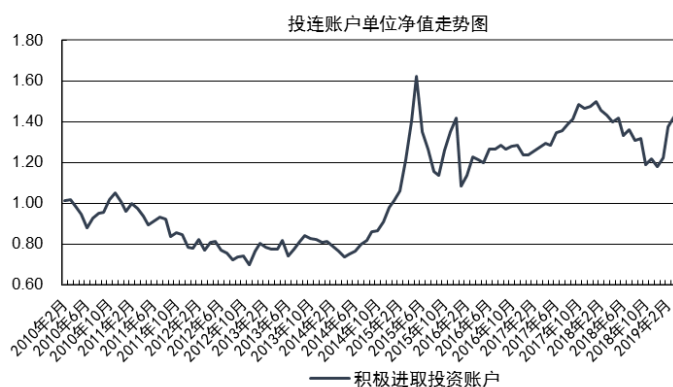
(1) 账户简介

- **投资策略及主要投资工具:** 本账户精心挑选内控制度严谨、投资策略清晰、选股能力突出、持续取得优异投资表现的股票投资基金，满足具有高风险偏好，投资风格进取的投资者的需求。
- **各类资产比例:** 主要投资于股票投资基金。流动性资产的投资余额不得低于账户价值的 5%，以保证账户的流动性；股票投资基金投资比例不低于 80%。

(2) 账户投资收益率

	过去一个月	过去 3 个月	成立至今
投资收益率	3.37%	20.51%	42.12%

(3) 账户单位净值走势图及持仓资产结构



(4) 账户月末重点持仓情况

积极进取	基金
1	嘉实沪深 300 指数 ETF
2	嘉实泰和股票基金
3	富国沪深 300 增强指数基金

汇丰人寿保险有限公司 2019年3月投资连结保险投资账户月度报告

3) 平衡增长账户概览

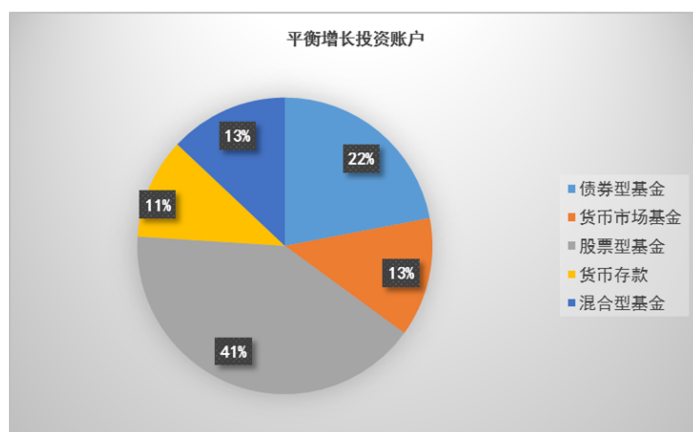
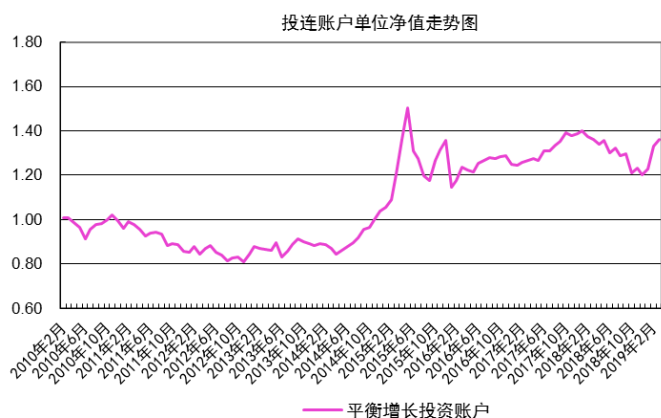
(1) 账户简介

- **投资策略及主要投资工具：**本账户根据利率及证券市场的走势，灵活配置股票投资基金和债券、债券投资基金和货币市场基金的投资比例，分散投资风险，以取得长期稳定的资产增值，适合风险偏好中等的投资者。
- **各类资产比例：**主要投资于股票投资基金、债券、债券投资基金和货币市场基金以及现金类资产。其中流动性资产的投资余额不得低于账户价值的 5%；股票投资基金投资比例为 50% - 70%；债券、债券投资基金和货币市场基金投资比例为 20% - 50%。

(2) 账户投资收益率

	过去一个月	过去3个月	成立至今
投资收益率	2.30%	13.21%	35.96%

(3) 账户单位净值走势图及持仓资产结构



(4) 账户月末重点持仓情况

平衡增长	基金
1	嘉实沪深 300 指数 ETF
2	易方达纯债债券基金
3	上投摩根货币基金

汇丰人寿保险有限公司 2019年3月投资连结保险投资账户月度报告

4) 稳健成长账户概览

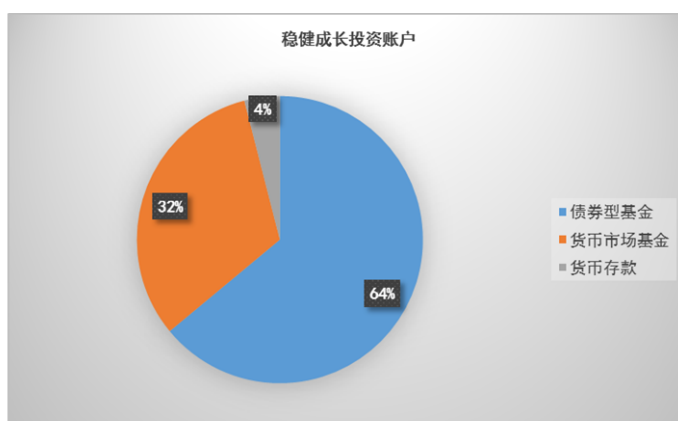
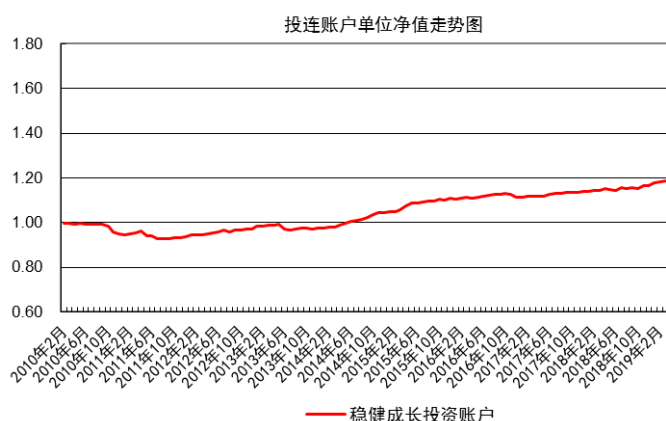
(1) 账户简介

- **投资策略及主要投资工具：**本账户主要投资国内依法公开发行、上市的国债、金融债、债券回购、央行票据、企业（公司）债、银行存款等固定收益类金融工具，以及债券投资基金和货币市场基金。根据宏观经济的发展态势，判断市场利率走势，合理设置账户对利率的敏感度，为投资者获取稳健的投资回报。
- **各类资产比例：**投资债券、债券投资基金和货币市场基金比例最大可达 100%；流动性资产的投资余额不得低于账户价值的 5%。

(2) 账户投资收益率

	过去一个月	过去 3 个月	成立至今
投资收益率	0.32%	1.95%	18.64%

(3) 账户单位净值走势图及持仓资产结构



(4) 账户月末重点持仓情况

稳健成长	基金
1	易方达纯债债券基金
2	博时安盈债券基金
3	易方达货币基金

汇丰人寿保险有限公司 2019年3月投资连结保险投资账户月度报告

5) 低碳环保精选账户概览

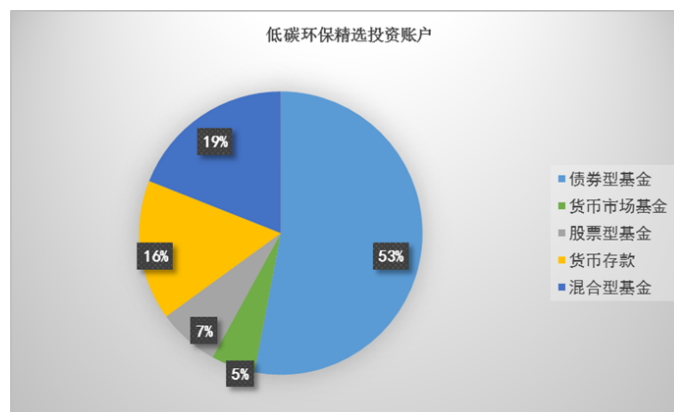
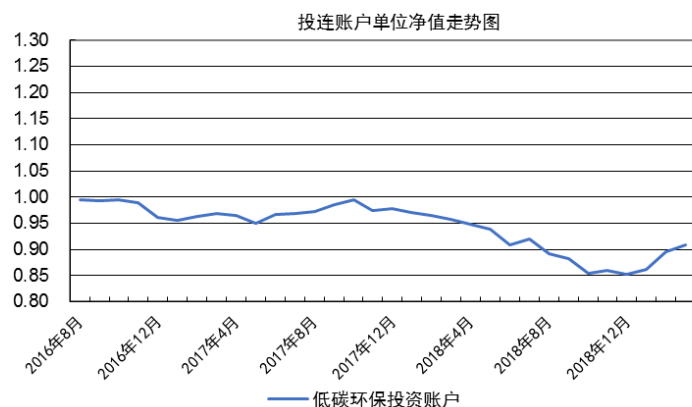
(1) 账户简介

- **投资策略及主要投资工具：**本账户根据利率及证券市场的走势，灵活配置证券投资基金、债券、流动性资产等投资比例，分散投资风险，同时侧重于低碳环保类资产的甄选与投资。以取得长期稳定的资产增值，适合风险偏好中等的投资者。
- **各类资产比例：**主要投资于证券投资基金、债券、流动性资产等。其中流动性资产的投资余额不得低于账户价值的5%；股票投资基金投资比例为0% - 50%；债券、债券投资基金和货币市场基金投资比例为50% - 100%。

(2) 账户投资收益率

	过去一个月	过去3个月	成立至今
投资收益率	1.55%	6.61%	-9.12%

(3) 账户单位净值走势图及持仓资产结构



(4) 账户月末重点持仓情况

低碳环保	基金
1	易方达纯债债券基金
2	富国低碳新经济股票基金
3	汇丰晋信低碳先锋股票基金

其中，低碳环保类基金占比为 25.7%

注：

过去一个月账户收益率 = (2019年3月期末单位资产净值 - 2019年2月期末单位资产净值) / 2019年2月期末单位资产净值 * 100%

过去三个月账户收益率 = (2019年3月期末单位资产净值 - 2018年12月期末单位资产净值) / 2018年12月期末单位资产净值 * 100%

投资账户成立至今账户收益率 = (2019年3月期末单位资产净值 - 账户成立日单位资产净值) / 账户成立日单位资产净值 * 100%

汇丰人寿保险有限公司 2019年3月投资连结保险投资账户月度报告

3. 合作投资机构

序号	基金公司名称
1.	易方达基金管理有限公司
2.	嘉实基金管理有限公司
3.	景顺长城基金管理有限公司
4.	博时基金管理有限公司
5.	富国基金管理有限公司
6.	华夏基金管理有限公司
7.	海富通基金管理有限公司
8.	汇丰晋信基金管理有限公司

4. 投资连结保险各投资账户投资回报率

业绩表现（截至2019年3月29日）

账户类型	成立日期	规模（万元）	成立日净值	期末净值	投资收益率
汇锋进取投资账户	2012年5月21日	48,839	1.00000	2.10051	110.05%
积极进取投资账户	2010年2月1日	24,157	1.00000	1.42120	42.12%
平衡增长投资账户	2010年2月1日	17,755	1.00000	1.35958	35.96%
稳健成长投资账户	2010年2月1日	70,148	1.00000	1.18641	18.64%
低碳环保精选投资账户	2016年8月19日	1,261	1.00000	0.90882	-9.12%

注：投资连结保险投资账户单位价格是根据资产评估日前一日的市场价值所计算形成的。

市场价值的确认方法为：

- （一）对于开放式基金中上市流通的ETF基金、场内登记的LOF基金以及开放式基金以外的任何上市流通的有价证券，以其估值日证券交易所挂牌的收盘价估值；估值日无交易的，以最近交易日的市价估值；
- （二）投资账户持有的除上市流通的ETF基金、场内登记的LOF基金以外的开放式基金，以其公告的估值日基金单位净值估值；
- （三）投资账户持有的处于募集期内的证券投资基金，按其成本与利息估值；
- （四）如有确凿证据表明按上述方法进行估值不能客观反映其公允价值，公司应根据具体情况按最能反映公允价值的价格估值；
- （五）如有新增事项，按国家最新规定估值。

3月最后一个资产评估日是3月29日。

重要提示：

投资有风险。上述所列投资收益率及投资账户表现仅代表投资账户在过去的投资表现，不代表对未来的预期，并且不作为您投保或投资账户转换的建议。

除汇丰人寿自己提供的数据以外，本报告中所包含的数据皆来源于汇丰人寿认为可信的公开出版物，汇丰人寿对其准确性和完整性不作保证。所有意见均为报告初次发布时的判断，可能会根据市场和其他条件随时改变；除本月度报告外，汇丰人寿不负及时更新的责任。